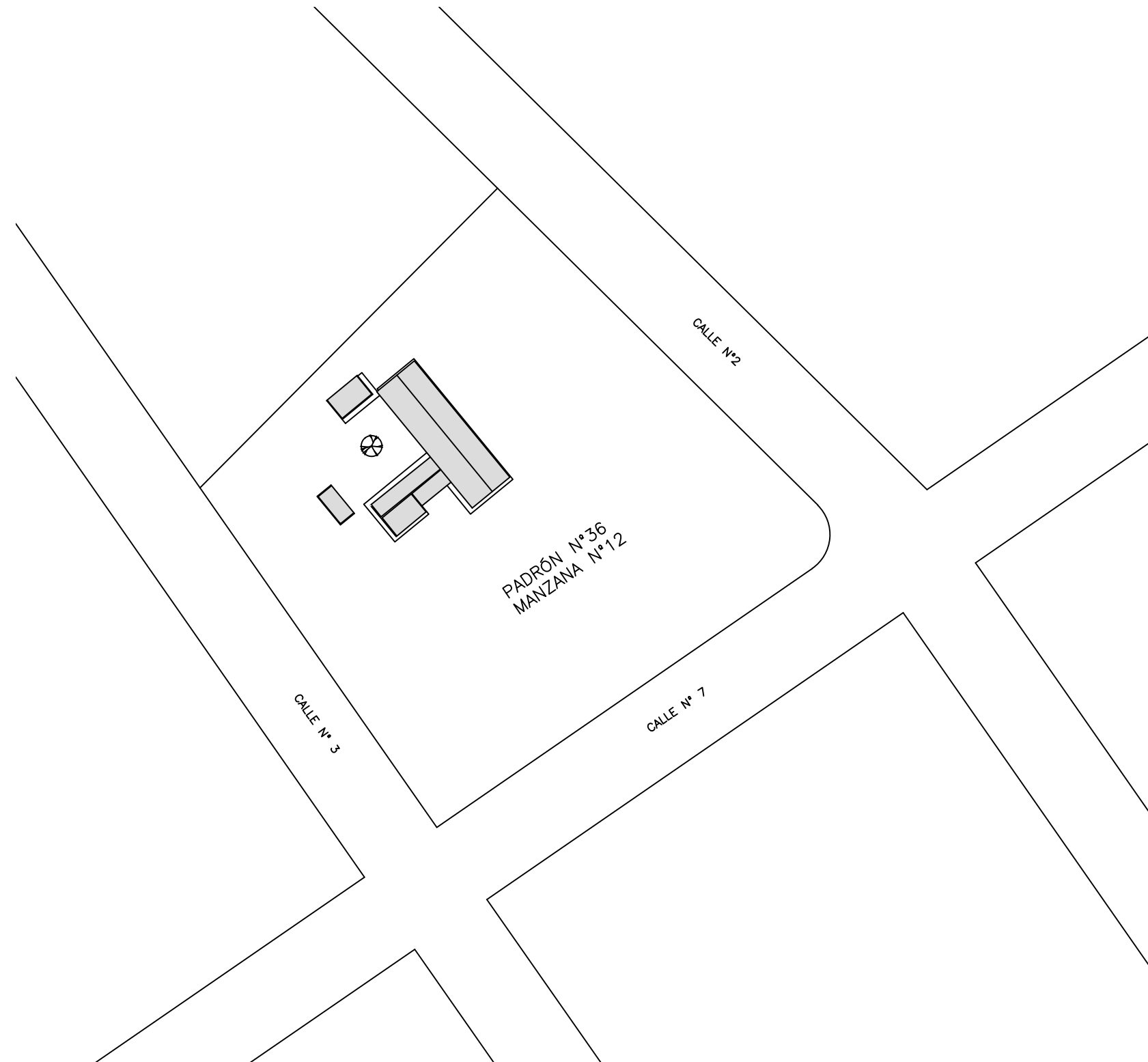
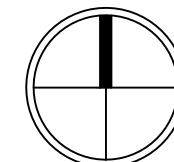


NOTA: VERIFICAR MEDIDAS EN OBRA.



### PLANTA DE UBICACION PADRON

escala 1/1000

[illegible]


 <div> <div>ANEP</div> <div>CONSEJO DIRECTIVO CENTRAL</div> </div>		<div>COMISION DESCENTRALIZADA TACUAREMBO</div>	
<b>OBRA</b> Escuela N° 36		<b>LOCALIDAD:</b> PASO DEL CERRO	
<b>DIRECCION:</b> Calle 2, Calle 3 y Calle 7		<b>DEPARTAMENTO:</b> TACUAREMBO	
		<b>FECHA:</b> 06/2023	
		<b>ESCALA:</b> 1/1000	
<b>PLANO DE:</b> UBICACIÓN		<b>LAMINA Nro:</b>	
<b>ARQUITECTA:</b> MAIRA CORNELIUS		<b>FIRMA:</b> L01	
<b>TECNICO:</b>		<b>FIRMA:</b> U01	

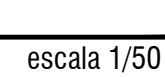


[illegible][illegible]

	<b>CONSEJO DIRECTIVO CENTRAL</b>		<b>COMISION DESENTALIZADA TACUAREMBO</b>	
	<b>OBRA</b> Escuela Nº 36	<b>LOCALIDAD</b> PASO DEL CERRO	<b>FECHA:</b> 06/2023	
<b>DIRECCION:</b> Calle 2, Calle 3 y Calle 7	<b>DEPARTAMENTO</b> TACUAREMBO	<b>ESCALA:</b> 1/200		
<b>PLANO DE:</b> RELEVAMIENTO - PLANTA GENERAL ALBAÑILERÍA			<b>LÁMINA Nro:</b>	
<b>ARQUITECTO:</b> MAIRA CORNELIUS	<b>FIRMA:</b>	<b>L03</b>		
<b>TECNICO:</b>	<b>FIRMA:</b>	<b>R01</b>		

[illegible]

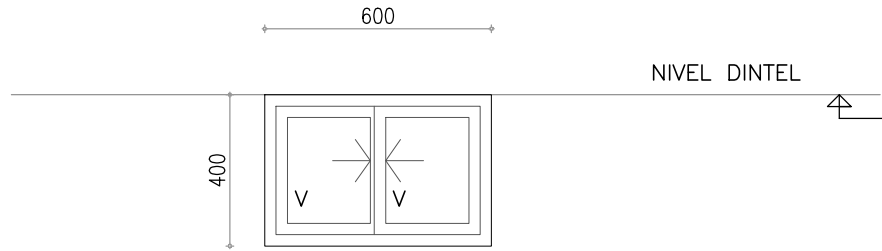
 <b>ANEP</b>		<b>CONSEJO DIRECTIVO CENTRAL</b>		<b>COMISION DESCENTRALIZADA TACUAREMBO</b>	
<b>OBRA</b> Escuela Nº 36		<b>LOCALIDAD</b> PASO DEL CERRO		<b>FECHA:</b> 06/2023	
<b>DIRECCION:</b> Calle 2, Calle 3 y Calle 7		<b>DEPARTAMENTO</b> TACUAREMBO		<b>ESCALA:</b> 1/100	
<b>PLANO DE RELEVAMIENTO - PLANTA GENERAL SANITARIA</b>					
<b>ARQUITECTA:</b> MAIRA CORNELIUS		<b>FIRMA:</b>			
<b>TECNICO:</b>		<b>FIRMA:</b>			
				<b>LAMINA Nro:</b> <div style="border: 1px solid black; padding: 10px; display: inline-block;"> L04   R02 </div>	







# CARPINTERÍA DE ALUMINIO



ESCALA 1/20

TIPO	A01	CANTIDAD	2	MATERIAL	ALUMINIO
------	-----	----------	---	----------	----------

UBICACIÓN	BAÑO INICIAL – AULA 008	SISTEMA	VENTANA COREDIZA DE 2 HOJAS
-----------	-------------------------	---------	-----------------------------

TERMINACIÓN	ANODIZADO NATURAL 110 m	VIDRIO	COMÚN 5 mm
-------------	-------------------------	--------	------------

**OBSERVACIONES**

LAS ABERTURAS SE DIBUJAN VISTAS DESDE EL INTERIOR

LAS MEDIDAS SE EXPRESAN EN MILÍMETROS

LOS MARCOS SE AMURARAN SIN SU CORRESPONDIENTES HOJAS, Y DEBERÁN ENTREGARSE PROTEGIDOS CONTRA EVENTUALES MANCHAS PRODUCIDAS POR MOTERO DE CAL O CEMENTO.

SE COLOCARÁN TODOS LOS ACCESORIOS Y CIERRES NECESARIOS



**ANEP**

**CONSEJO  
DIRECTIVO  
CENTRAL**

COMISION  
DESCENTRALIZADA  
TACUAREMBO

**OBRA** Escuela Nº 36 **LOCALIDAD:** PASO DEL CERRO  
**DIRECCION:** Calle 2, Calle 3 y Calle 7 **DEPARTAMENTO:** TACUAREMBO

**FECHA:** 06/2023  
**ESCALA:** 1/20

**PLANO DE:** ALBAÑILERÍA - PLANILLA ABERTURA

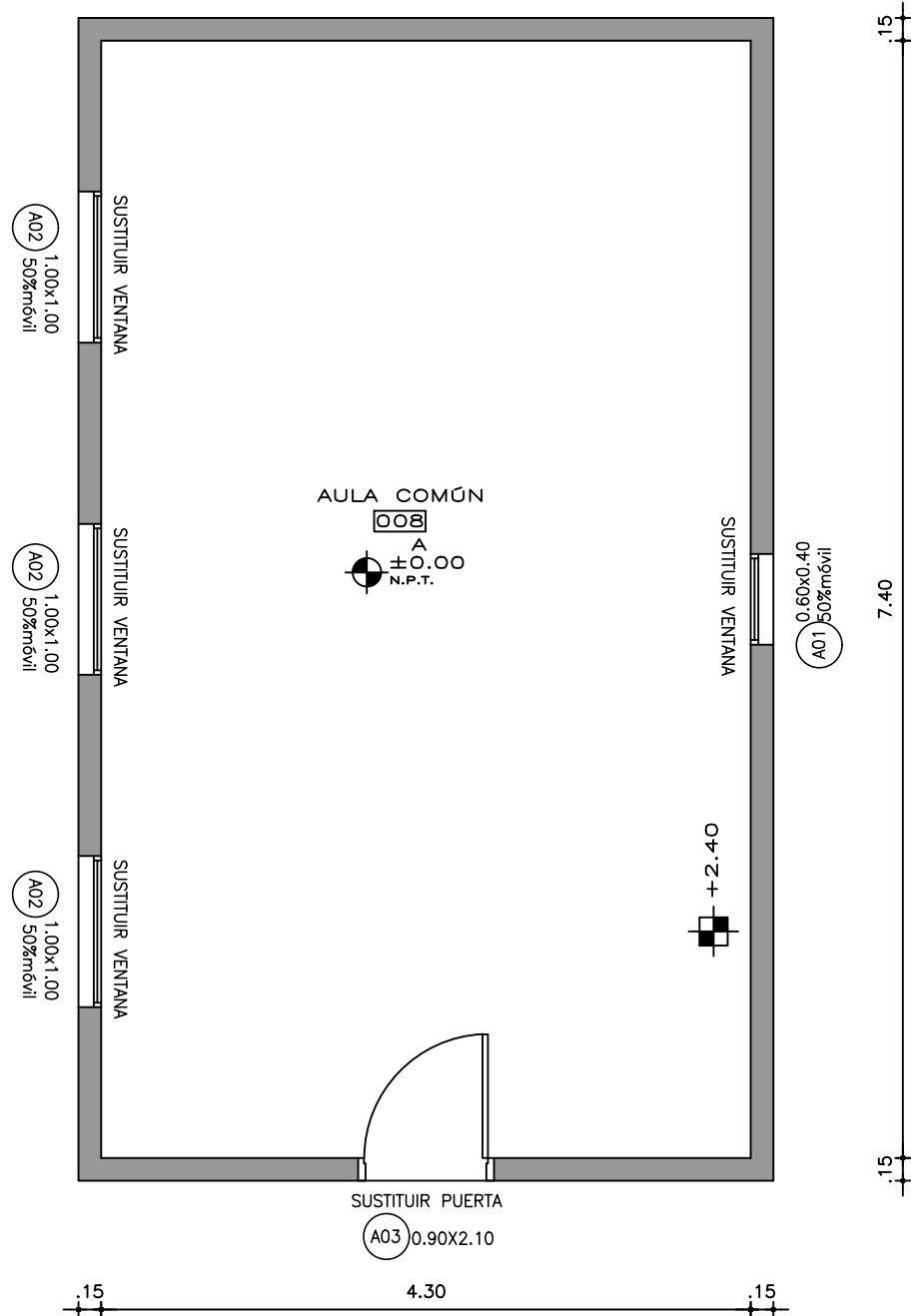
**ARQUITECTA:** MAIRA CORNELIUS **FIRMA:**

**TECNICO:** **FIRMA:**

**LAMINA Nro:**  
L07


A03

NOTA: VERIFICAR MEDIDAS EN OBRA.




## PLANTA BAJA


escala 1/50




PLANTA TECHO


escala 1/50

[illegible]

	<h1 style="margin: 0;">ANEP</h1>	<b>CONSEJO DIRECTIVO CENTRAL</b>	<b>COMISION DESCENTRALIZADA TACUAREMBO</b>
---	----------------------------------	--	--

<b>OBRA</b>	Escuela N° 36	<b>LOCALIDAD:</b>	PASO DEL CERRO	<b>FECHA:</b>	06/2023
<b>DIRECCION:</b>	Calle 2, Calle 3 y Calle 7	<b>DEPARTAMENTO:</b>	TACUAREMBO	<b>ESCALA:</b>	1/50

<b>PLANO DE:</b>	ALBAÑILERÍA - DETALLE CUBIERTA ISODEC SALA 008
<b>ARQUITECTA:</b>	MAIRA CORNELIUS
<b>FIRMA:</b>	

<b>TECNICO:</b>	
<b>FIRMA:</b>	

**LAMINA Nro:**

L07

A03